

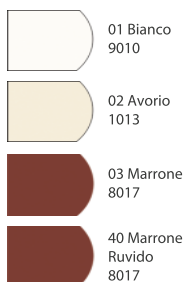


PLISSÈ 18 LATERALE 1 anta


LINEA PLISSETTATA

COLORI PROFILI


Standard



Plus + 10%



Legno + 30%




Plissè 18 laterale ad 1 anta è una zanzariera con rete plissettata, a comando frizionato. L'ingombro e la sua versatilità sono la soluzione ottimale per l'installazione in spazi ridotti.

- **PLISSÈ 18 LATERALE ad un anta**, particolarmente indicata per finestre e porte-finestre, La guida a terra di appena 7 mm rende il passaggio agevole.

Le dimensioni della Plissè 18 laterale ad un anta devono essere trasmesse in mm indicando base x altezza, specificando se trattasi di misura finita o luce.

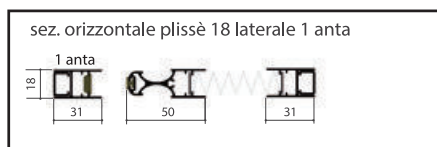
- ✓ **MISURA FINITA:** la zanzariera verrà fornita con le stesse misure ordinate.
- ✓ **MISURA LUCE (SPECIFICARE):** la zanzariera verrà fornita 3 mm in meno sul lato cassonetto.

 MISURE CONSIGLIATE (mm)

		L	H
UN'ANTA	MIN.	200	400
	MAX	1600	3000



SISTEMA DI FISSAGGIO RAPIDO A BAIONETTA



Protezione in soli 18 mm.
Movimento fluido e senza molla di ritorno, si può aprire la zanzariera per l'ampiezza che occorre per l'attraversamento o arrestare lo scorrimento in qualsiasi posizione.



ZPL18 Plissè 18 Laterale ad 1 anta - minimo fatturazione: 1,50 mq

Colori Accessori Nero

